




## CHARTRE GRAPHIQUE



# SOMMAIRE

<b>INTRODUCTION</b>	<b>3</b>
<b>SIGNIFICATION DU NOM «Hygea»</b>	<b>3</b>
<b>LOGOTYPE</b>	<b>5</b>
1. Composition et structure	6
2. Typographie	6
3. Couleurs	6
4. Espace réservé	7
5. Taille minimum	7
6. Versions autorisées	7
7. Versions interdites	8
8. Versions sans baseline	8
9. Couleurs secondaires	9
10. Logo Prévention	9
11. Logo Webshop	9
<b>LES PICTOGRAMMES</b>	<b>11</b>
<b>LES SUPPORTS</b>	<b>15</b>
1. Papeterie	16
2. Modèle de courrier	21
3. Brochure	22
4. Signature mail	24
5. Bulles à verre	24
6. Conteneurs	25
7. Vêtements de travail	25
8. Camionnettes	25
<b>ENVOI DU LOGO À L'EXTÉRIEUR</b>	<b>27</b>

## INTRODUCTION

La diversité des actions menées par les différents départements de l'intercommunale Hygea est telle qu'une identité graphique solide, cohérente et maîtrisée est indispensable. Cette dernière reflète le visage de notre intercommunale ainsi que l'ensemble des métiers qui y sont exercés.

Signature indispensable, le logo a été développé dès la création d'Hygea en 2012 dans le but de créer une identité forte et de marquer sa présence à l'échelle locale mais également régionale.

La charte graphique d'Hygea comprend la plupart des règles d'utilisation du logo et des éléments constitutifs de la charte. Elle a pour objectif de permettre d'assurer une cohérence sur TOUS les supports utilisés par et au sein des départements de l'intercommunale (courriers, supports papiers, vêtements de travail, conteneurs, véhicules, ...).

Vous y trouverez en outre les paramètres de couleurs, dimensions, typo, ... ou bien encore de mise en page des courriers et autres documents.

Ce guide pratique permettra d'assurer une plus grande uniformisation de notre identité visuelle. C'est un outil précieux, nous espérons que chacun en fera bon usage et participera à la reconnaissance extérieure d'Hygea.

Enfin, nous vous demandons de faire valider, avant diffusion, toute création graphique par le Service Communication qui est à votre service pour tout conseil et aide à la compréhension de cette charte.

Contacts Service Communication :

- Anne COPIN – Chargée de Communication – [anne.copin@hygea.be](mailto:anne.copin@hygea.be), 0474/61.46.18
- Alison DESTREBECQ – Chargée de Communication – [alison.destrebecq@hygea.be](mailto:alison.destrebecq@hygea.be), 0471/93.28.36

## SIGNIFICATION DU NOM « HYGEA »

Hygea ne cache pas derrière ses lettres un de ces nombreux acronymes.

Quoi de mieux pour une intercommunale de gestion environnementale qui œuvre au quotidien aux côtés des citoyens pour réduire les déchets et optimiser la valorisation des ces derniers que d'emprunter le nom d'une déesse emblématique de la mythologie grecque de l'environnement et de la santé.

En effet, Hygie ou Hygée (en grec ancien Hugieía ou Hügeía, « santé »), est la déesse de la santé, de la propreté et de l'hygiène. D'ailleurs, le mot « hygiène » tire également ses origines du nom de cette déesse qui représente la santé préservée et symbolise également la médecine préventive. Les Grecs l'honoraient comme une déesse puissante, chargée de veiller sur la santé des êtres vivants. C'est en raison de sa dimension hautement symbolique et représentative que l'intercommunale s'en est, en toute humilité, inspirée pour sa dénomination.

Attention ! Hygea n'étant pas un acronyme, le nom de l'intercommunale s'écrit uniquement avec la 1ère lettre en majuscule. Il est également inutile d'utiliser un « l' » préalablement à son nom.

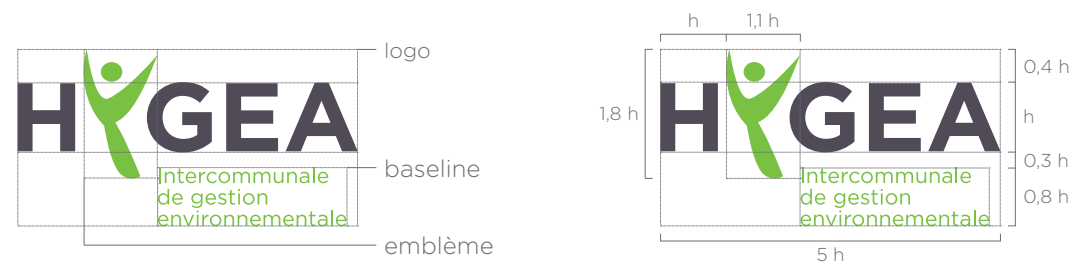
Hygea et non l'~~H~~YGEA => interdit.




LE LOGOTYPE



1. COMPOSITION ET STRUCTURE



2. TYPOGRAPHIE



3. COULEURS

	C 62	R 88		C 57	R 128
	M 59	V 79		M 0	V 186
	J 44	B 89		J 100	B 39
	N 39	# 584F59		N 0	# 80BA27

4. ESPACE RÉSERVÉ



Le logo HYGEA dispose d'une zone de sécurité que l'on s'interdira de franchir. Cette zone est dictée par la taille de la hauteur du H du logo.

5. TAILLE MINIMUM




6. VERSIONS AUTORISÉES

En couleurs



En noir et blanc



En négatif sur fond gris



En négatif sur fond de couleur



7. VERSIONS INTERDITES



Ne pas modifier les couleurs du logo.



Ne pas utiliser le logo en couleur sur fond foncé.



Veiller à la lisibilité du logo sur les photos de fond.



Ne pas déformer le logo.

8. VERSION SANS BASELINE




Le logo Hygea peut être utilisé sans la baseline. Il le sera notamment sur des images, photos ou lorsqu'il sera trop petit et que le texte ne sera pas visible.

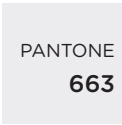
9. COULEURS SECONDAIRES



C	80	R	41
M	30	V	108
J	60	B	93
N	30	#	296C5D



C	5	R	193
M	3	V	198
J	0	B	204
N	2	#	C1C6CC




C	0	R	235
M	0	V	235
J	0	B	235
N	8	#	EBEBEB



C	18	R	174
M	100	V	34
J	4	B	104
N	18	#	AE2368

10. LOGO PRÉVENTION



C	81	R	39
M	37	V	98
J	56	B	92
N	31	#	27625C



C	6	R	243
M	2	V	247
J	4	B	246
N	0	#	F3F7F6



C	69	R	59
M	58	V	60
J	53	B	62
N	58	#	3B3C3D



C	49	R	141
M	21	V	171
J	32	B	169
N	4	#	8DACA9

11. LOGO WEBSHOP



C	80	R	41
M	30	V	108
J	60	B	93
N	30	#	296C5D



C	57	R	128
M	0	V	186
J	100	B	39
N	0	#	80BA27



LES  
PICTOGRAMMES

# LE PICTOGRAMME HYGEA

Le logo Hygea est composé d'un pictogramme représentant un bonhomme. Celui-ci peut-être utilisé sur des visuels pour rappeler Hygea. Il peut-être décliné en blanc, vert clair, vert foncé et gris anthracite. Il peut être utilisé sur un fond de couleur également. Les interdictions sont les mêmes que pour le logo.

Une transparence peut-être ajoutée aux pictogrammes.




# LES PICTOGRAMMES DES DÉPARTEMENTS




DÉPARTEMENT COLLECTE



DÉPARTEMENT LOGISTIQUE



DÉPARTEMENT TECHNIQUE



DÉPARTEMENT RECYPARCS



DÉPARTEMENT RESSOURCES HUMAINES



DÉPARTEMENT QSE



DÉPARTEMENT FINANCES

LES PICTOGRAMMES DES DÉPARTEMENTS



**Prévention**  
- HYGEA -

CELLULE PRÉVENTION



CELLULE IT



CELLULE COMMUNICATION



CELLULE JURIDIQUE



LES  
SUPPORTS



1. PAPETERIE

CARTES DE VISITE

FORMAT 90x50 mm  
PAPIER 250 gr/m²



100%

CARTE DE TRANSMISSION


FORMAT 210x100 mm  
PAPIER 250 gr/m²



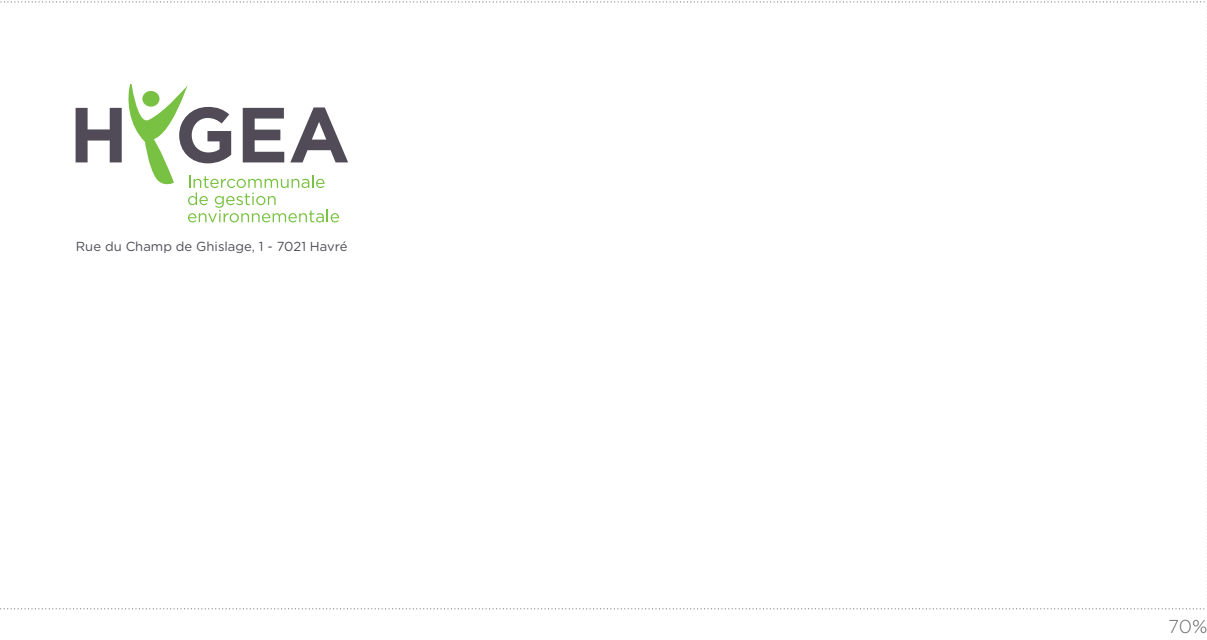
50%

ENVELOPPE US AVEC ET SANS FENÊTRE

FORMAT 229x115 mm



70%



70%

ENVELOPPE A4 SANS FENÊTRE


FORMAT 324x229 mm



70%

ENVELOPPE A4 AVEC FENÊTRE

FORMAT 229x324 mm



70%

ENVELOPPE À SOUFFLET


FORMAT 350x250 mm



70%

2. MODÈLE DE COURRIER

FORMAT A4



V/réf.  
N/réf.  
Votre correspondant  
Tél.  
Cie info

Monsieur  
Rue  
  
7080  
**Recommandé**

Havré, le 15 octobre 2024

Monsieur,

Veuillez agréer, Monsieur, l'assurance de mes salutations distinguées.

Jacques De Moortel,  
  
Directeur Général

Rue du Champ de Ghislage, 1 - 7021 Havré | Tél. 065/87.90.90 - 0800/11 799  
info@hygea.be | www.hygea.be | TVA BE.0839.927.651

Remarque : N’hésitez pas à contacter le Service Communication externe pour obtenir un modèle de courrier au format Word (voir coordonnées à la page 28).





#### 4. SIGNATURE MAIL



*Embellir la ville, Embellir la vie*



**Jacques DE MOORTEL**

Directeur Général

Direction Générale

Rue du Champ de Ghislage, 1

7021 Havré



+32 65 87 90 91



+32 476 28 01 87



[jacques.demoortel@hygea.be](mailto:jacques.demoortel@hygea.be)



[www.hygea.be](http://www.hygea.be)



[webshop.hygea.be](http://webshop.hygea.be)



#### 5. BULLES À VERRE



Bulle à verre blanche



Bulle à verre verte




#### 6. CONTENEURS



#### 7. VÊTEMENTS DE TRAVAIL

Pour la production de vêtements, veuillez prendre contact avec le service communication à l'adresse mail suivante : [communication@hygea.be](mailto:communication@hygea.be)

#### 8. CAMIONNETTES



## ENVOI DU LOGO À L'EXTÉRIEUR

### **Vous souhaitez utiliser ou transmettre le logo. Que faire ?**

Si vous souhaitez transmettre le logo à une personne extérieure à l'intercommunale (fournisseur, partenaire, etc.) veuillez demander l'autorisation préalable du Service Communication qui se chargera d'envoyer le fichier adéquat ainsi qu'un résumé des consignes d'utilisation.

La présence du logo de l'Intercommunale est requise lorsque cette dernière est à l'initiative de l'objet de la communication ou qu'elle en est clairement le partenaire.

Contacts Service Communication :

- Anne COPIN – Chargée de Communication – [anne.copin@hygea.be](mailto:anne.copin@hygea.be), 0474/61.46.18
- Alison DESTREBECQ – Chargée de Communication – [alison.destrebecq@hygea.be](mailto:alison.destrebecq@hygea.be), 0471/93.28.36

# DES QUESTIONS ?

**POUR TOUT RENSEIGNEMENT CONCERNANT LA CHARTE GRAPHIQUE,  
CONTACTEZ LE SERVICE COMMUNICATION VIA  
[COMMUNICATION@HYGEA.BE](mailto:COMMUNICATION@HYGEA.BE)**

